



特許取得済

NEW
2019年7月発売

防塵カバーをしっかりと固定

カバーフック

物流コンテナの
カバー取付工数を
大幅削減!!



コンテナ内側

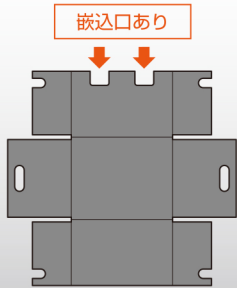
コンテナ外側




防塵カバーを
さっと
差し込むだけ!!

新提案

1 展開図に嵌込口を付けてカット



2 コンテナの組立と同時にカバーフックを取付け



準備

パーツ加工

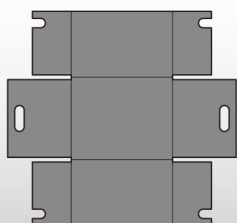
組立て

取付け

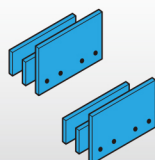
完成

従来のフック

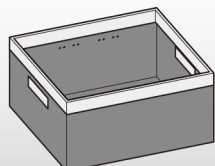
1 展開図をカット



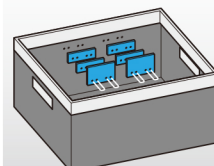
2 パーツのカットと穴あけ加工

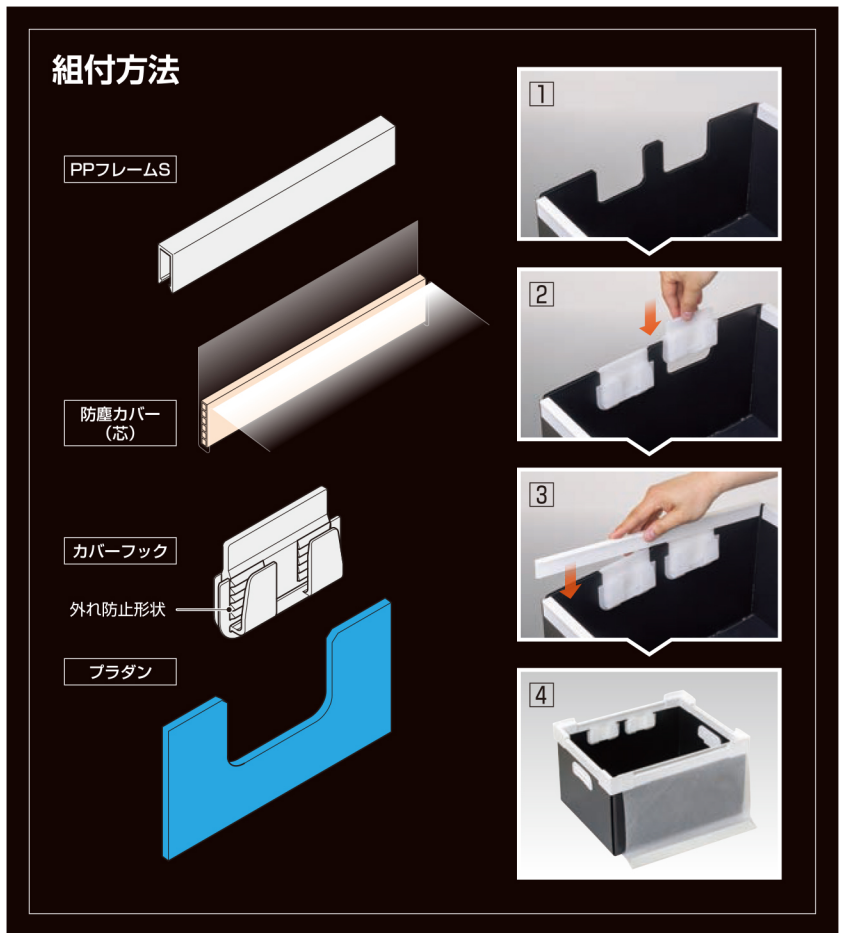


3 コンテナの組立

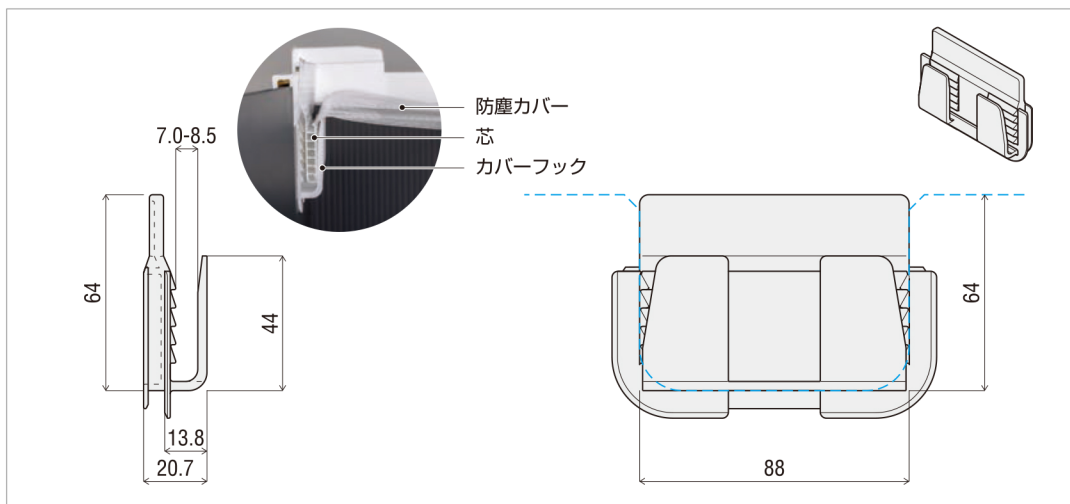


4 結束バンド等でパーツを取付け

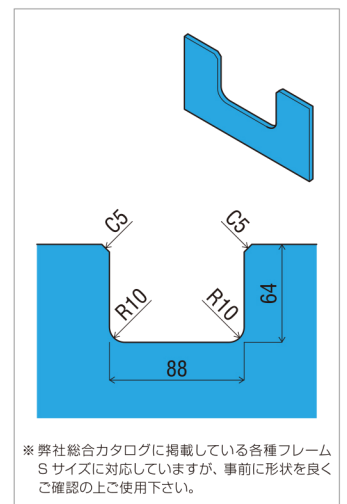




■ 本体サイズ



■ コンテナ嵌入口サイズ



品名	管理品番	厚み (mm)	本体サイズ			コンテナ嵌入口サイズ			材質	色	基本出荷 Lot	
			外寸 (mm)	差入口内寸 (mm)	高さ (mm)	厚み (mm)	長さ (mm)	高さ (mm)			大箱	小箱
カバーフック	66144	20.7	13.8	7~8.5	44	5	88	64	PP	○乳白	400ヶ	50ヶ

※出荷は、大箱単位になります。 ※改良の為、予告なく仕様を変更することがあります。



株式会社 国盛化学

企画開発部

〒485-8521 愛知県小牧市河内屋新田 262
TEL (0568) 77-5161 FAX (0568) 41-4041
<http://www.kunimorikagaku.com>



● 本カタログに掲載しております製品仕様は改良のため予告なく変更することがありますのでご了承ください。
● 製品の色相は印刷のため現物と異なって見えることがあります。 ● 本カタログに掲載されている文章、イラスト、写真の無断転載、複写、引用はお断り致します。